

Analiza financiranja obnove nepremične kulture dediščine iz proračuna Ministrstva RS za kulturo v letih 2004-2017



Foto: Matevž Lenarčič, 2008

Avtorici: Tanja Černe, Saša-Olga Herakovič, Ministrstvo RS za kulturo
Ljubljana, januar 2018

1. Uvod

Varstvo kulturne dediščine je ustavna kategorija. Ustava (5. člen) ohranjanju kulturne dediščine zagotavlja posebno skrb države in hkrati določa, da država in lokalne skupnosti kulturne spomenike varujeta na podlagi zakona (73. člen). Ohranjanje seveda pomeni tudi skrb za financiranje varstva in za zagotavljanje takšnega zakonskega okvira, ki omogoča obnovo kulturnih spomenikov kot najpomembnejšega dela kulturne dediščine na podlagi posebne zakonske ureditve. Ker je dediščina pomembna javna dobrina, ki je eden temeljnih dejavnikov ustvarjanja »skladnega civilizacijskega in kulturnega razvoja Slovenije« (5. člen Ustave), varstvo dediščine ne more sloneti le na njenih lastnikih. K njenemu ohranjanju morata prispevati tudi država in lokalne skupnosti.

Ministrstvo za kulturo zagotavlja iz dela proračuna RS, namenjenega za kulturo, tudi sredstva za varstvo nepremičnih kulturnih spomenikov. To uresničuje s:

1. (so)financiranjem *spomeniškovarstvenih projektov lastnikov oz. upravljavcev kulturnih spomenikov* v okviru javnih razpisov in javnih pozivov (102. člen ZUJIK in 40. člen ZVKD-1),
2. (so)financiranjem *interventnih ukrepov za zaščito kulturne dediščine*, ki ji zaradi poškodb in nevarnosti uničenja ali porušitve grozi izguba varovanih lastnosti (40. člen ZVKD-1),
3. financiranjem *vzdrževanja in obnove spomenikov v lasti RS in upravljanju Ministrstva za kulturo*,
4. financiranjem *javne službe varstva nepremične kulturne dediščine* (Zavod za varstvo kulturne dediščine, Center za upravljanje z dediščino živega srebra Idrija in Arboretum Volčji Potok).

Analiza prikazuje stanje proračunskih sredstev v letih od 2004 do 2017.

Leta 2012 je bil proračun, namenjen za kulturo, v okviru proračuna Ministrstva za izobraževanje, znanost, kulturo in šport. Leto kasneje se je znova vzpostavilo samostojno Ministrstvo za kulturo, pri čemer so se spremenile oznake proračunskih postavk, toda imena postavk so ostale večinoma nespremenjena.

2. Integralni proračun

2.1. Sredstva za izvajanje podprograma 180201 Varstvo kulturne dediščine, arhivska in knjižnična dejavnost (prvotni naziv Ohranjanje kulturne dediščine)

V okviru podprograma 180201 se zagotavljajo proračunska sredstva za ukrepe in projekte s področja varstva kulturne dediščine, arhivske in knjižnične dejavnosti .

Dolgoročni cilj podprograma 180201 je doseči 0,66% delež sredstev v državnem proračunu. Iz tabel 1 in 2 je razvidno, da se od načrtovanega cilja vedno bolj oddaljujemo. Vloga dediščine kot aktivnega spodbujevalca lokalnega družbenega in gospodarskega razvoja ni prepoznana.

Tabela 1: Integralna proračunska sredstva Ministrstva za kulturo za podprogram 180201 Varstvo kulturne dediščine, arhivska in knjižnična dejavnost* in delež sredstev v rebalansu proračunov RS ter MK

	Delež v rebalansu proračuna RS	Delež v rebalansu proračuna MK
2004	0,56%	28,58%
2005	0,56%	28,33%
2006	0,53%	27,09%
2007	0,52%	25,89%
2008	0,54%	26,69%
2009	0,50%	25,24%
2010	0,48%	23,75%
2011	0,60%	24,25%
2012	0,51%	26,44%
2013	0,43%	25,18%
2014	0,41%	24,48%
2015	0,38%	23,82%
2016	0,42%	27,19%
2017	0,40%	24,73%

Vir: Letna poročila MK, MF-ERAC, http://www.mf.gov.si/si/delovna_podrocja/proracun/

Tabela 2: Integralna proračunska sredstva Ministrstva za kulturo za podprogram 180201 Varstvo kulturne dediščine, arhivska in knjižnična dejavnost* in delež sredstev v realizaciji proračunov RS ter MK

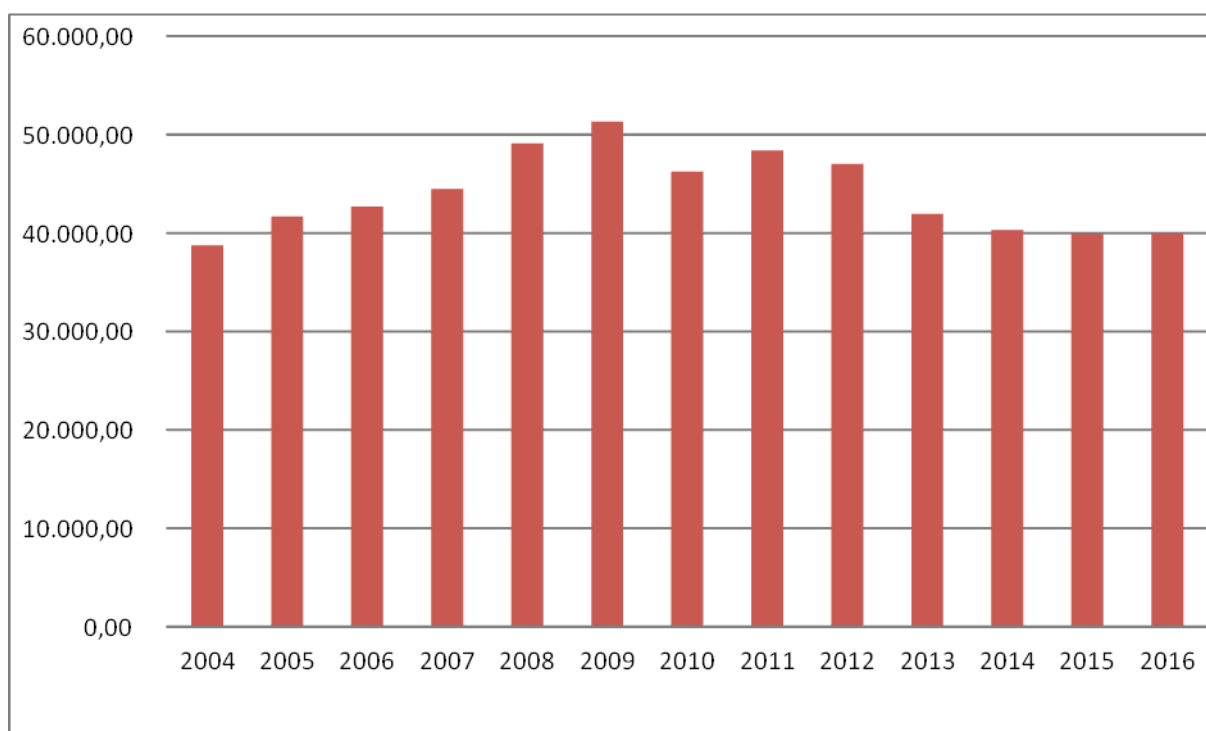
	Delež v realizaciji proračuna RS	Delež v realizaciji proračuna MK
2004	0,58%	28,50%
2005	0,58%	28,41%
2006	0,56%	27,67%
2007	0,57%	27,01%
2008	0,58%	27,57%
2009	0,55%	25,16%
2010	0,50%	24,17%
2011	0,52%	25,56%

2012	0,52%	27,31%
2013	0,45%	27,21%
2014	0,42%	25,02%
2015	0,41%	25,04%
2016	0,44%	27,00%
2017	N/P	25,82%

Vir: Letna poročila MK, MF-ERAC, http://www.mf.gov.si/si/delovna_podrocja/proracun/

**Opomba: iz tabel 1 in 2 so odšteta EU sredstva, donacije, Kobilarna Lipica, in izredne proračunske postavke ter postavke za knjižnično dejavnost, ki so se po priključitvi k Direktoratu za kulturno dediščino leta 2012 prenesla v podprogram ohranjanje kulturne dediščine (zaradi primerljivosti podatkov med leti so iz te analize izvzete).*

Slika 1: Integralna proračunska sredstva Ministrstva za kulturo za podprogram 180201 Varstvo kulturne dediščine, arhivska in knjižnična dejavnost (realizacija v 1000 EUR)



Vir: Letna poročila MK http://www.mk.gov.si/si/storitve/porocila_in_podatki/letna_porocila/

2.2. Sredstva za obnovo nepremične kulturne dediščine

Spomeniško-varstveni projekti, ki so projekti obnove kulturnih spomenikov, se financirajo iz integralnega proračuna Ministrstva za kulturo, namenskih sredstev in evropskih sredstev. Po letu 2009 so sredstva za ta namen vsako leto nižja. Ministrstvo ocenjuje, da so proračunska sredstva dosegla kritično raven, ki ne omogoča ohranjanja in varovanja kulturne dediščine in ne omogoča sistematičnih in celovitih obnov, oživljanja kulturne dediščine, vključno z zagotavljanjem njenega upravljanja v daljšem časovnem obdobju. Slabša se tudi stanje spomenikov v lasti RS, ki so v upravljanju MK (poiskati je potrebno dodatni finančni vir in specializiranega upravljavca tega specifičnega državnega premoženja), saj razpoložljiva sredstva omogočajo zagotavljanje le najnujnih ukrepov vzdrževanja in sanacije ter odlaganje celovitih prenov v prihodnost.

Tabela 3: Integralna proračunska sredstva Ministrstva za kulturo za obnovo nepremične kulturne dediščine brez namenskih sredstev (v nadaljevanju: NKD)

Proračunska postavka	realizacija 2004	realizacija 2005	realizacija 2006	realizacija 2007	realizacija 2008	realizacija 2009
2450 - Javni zavodi za neprem. dediščino*	1.047.168,51	1.161.400,22	0,00	0,00	0,00	0,00
4550/131095 - Spomeniki	1.834.707,78	2.145.316,01	2.507.735,67	2.668.818,22	2.873.221,94	3.508.519,31
4551/131096 - Spomeniki - last RS	1.153.427,79	1.564.394,26	1.636.797,78	1.066.181,42	938.173,76	976.691,94
4552/131097 - Kulturni tolar – spomeniki	1.105.681,52	1.127.230,23	2.009.473,29	2.447.168,37	2.066.277,90	1.950.533,69
6418/131114 - Stroški uprav. spom. last RS	0,00	0,00	129.943,14	164.135,49	204.037,53	201.013,00
8726/131140 - Izvajanje zakona o VKD**	0,00	0,00	0,00	0,00	0,00	71.000,00
Proračunska postavka tip 19***	0,00	0,00	3.801,49	0,00	0,00	0,00
131149 – UNESCO – znak EU dediščine	0,00	0,00	0,00	0,00	0,00	0,00
160186 – Zavod za varstvo kulturne dediščine**	0,00	0,00	0,00	0,00	0,00	0,00
Skupaj integralni proračun za NKD	5.140.985,60	5.998.340,72	6.287.751,37	6.346.303,50	6.081.711,13	6.707.757,94

Proračunska postavka	realizacija 2010	realizacija 2011	realizacija 2012	realizacija 2013	realizacija 2014	realizacija 2015
2450 - Javni zavodi za neprem. Dediščino*	0,00	0,00	0,00	0,00	0,00	0,00
4550/131095 - Spomeniki	1.355.221,76	1.528.275,90	****265.021,49	686.370,52	856.246,78	****378.548,11
4551/131096 - Spomeniki - last RS	693.931,29	545.081,24	498.289,58	204.846,29	401.895,39	822.715,55
4552/131097 - Kulturni tolar – spomeniki	1.598.268,18	1.274.288,90	484.159,00	999.367,60	0,00	0,00
6418/131114 - Stroški uprav. s spom. last RS	306.507,55	299.122,53	245.521,99	289.799,11	241.409,79	261.870,89
8726/131140 - Izvajanje zakona o VKD**	105.000,00	449.397,82	539.154,00	96.471,87	455.774,26	399.591,27
Proračunska postavka tip 19***	0,00	0,00	0,00	0,00	0,00	0,00
131149 – UNESCO – znak EU dediščine	0,00	0,00	0,00	0,00	0,00	332.810,14
160186 – Zavod za varstvo kulturne dediščine**	0,00	0,00	0,00	0,00	0,00	0,00
Skupaj integralni proračun za NKD	4.058.928,78	4.096.166,39	2.032.146,06	2.276.855,39	1.955.326,22	2.195.535,96

Proračunska postavka	realizacija 2016	realizacija 2017
2450 - Javni zavodi za neprem. Dediščino*	0,00	0,00
4550/131095 - Spomeniki	190.055,01	660.801,98
4551/131096 - Spomeniki - last RS	443.367,19	470.064,72
4552/131097 - Kulturni tolar –	0,00	0,00

spomeniki		
6418/131114 - Stroški uprav. s spom. last RS	204.925,39	210.747,13
8726/131140 - Izvajanje zakona o VKD**	0,00	0,00
Proračunska postavka tip 19***	0,00	0,00
131149 – UNESCO – znak EU dediščine	96.940,80	0,00
160186 – Zavod za varstvo kulturne dediščine*****	504.799,00	410.000,01
Skupaj integralni proračun za NKD	1.440.087,39	1.751.613,84

Vir: MF-ERAC, Akcije Skupaj

*Sredstva so bila prenesena iz integralnih postavk za izvajanje financiranja zahtevnih konservatorsko-restavratorskih del Zavoda za varstvo kulturne dediščine preko odločb.

**Del proračunske postavke je bil namenjen nepremični kulturni dediščini.

***Za projekt, financiran iz strukturnih skladov, je bilo v letu 2006 plačilo izvršeno iz proračunske postavke tipa 19. V letu 2005 je izvajalec vrnil preveč vplačana sredstva. Ker sredstva niso bila prenosljiva med leti, je ta znesek bil vplačan iz te proračunske postavke (posebne transakcije).

**** Sredstva so bila namenjena interventnim posegom, od sprejetega proračuna v višini 878.412,00 EUR so bila sredstva prerazporejena na PP 131149, PP 131140 in na tekočo proračunsko rezervo.

***** Od leta 2016 so vključena tudi sredstva, ki jih je MK namenilo ZVKDS za izvajanje programa dela na področju restavratorstva.

Zmanjševanje razpoložljivih sredstev v preteklih letih od leta 2009 je razvidno v spodnjih tabelah, ki prikazujejo delež sredstev, namenjenih spomeniško-varstvenim projektom v proračunu RS in proračunu Ministrstva za kulturo.

Tabela 4: Delež sredstev, namenjenih spomeniško-varstvenim projektom, v proračunu Republike Slovenije (RS) in proračunu Ministrstva za kulturo – integralni proračun

Leto	Delež za NKD v rebalansu RS	Delež za NKD v rebalansu MK
2004	0,09%	4,72%
2005	0,08%	4,53%
2006	0,08%	4,18%
2007	0,06%	3,64%
2008	0,05%	3,16%
2009	0,05%	2,69%
2010	0,04%	2,34%
2011	0,04%	2,10%
2012	0,03%	1,96%
2013	0,02%	1,49%
2014	0,02%	0,95%
2015	0,02%	1,25%
2016	0,02%	1,22%
2017	0,09%	1,46%

Vir: MF-ERAC in spletna stran Ministrstva za finance

[Http://www.mf.gov.si/si/delovna_podrocja/proracun/sprejeti_proracun/](http://www.mf.gov.si/si/delovna_podrocja/proracun/sprejeti_proracun/)

Tabela 5: Delež sredstev, namenjenih spomeniško-varstvenim projektom, v realizaciji Republike Slovenije (RS) in realizaciji Ministrstva za kulturo – integralni proračun

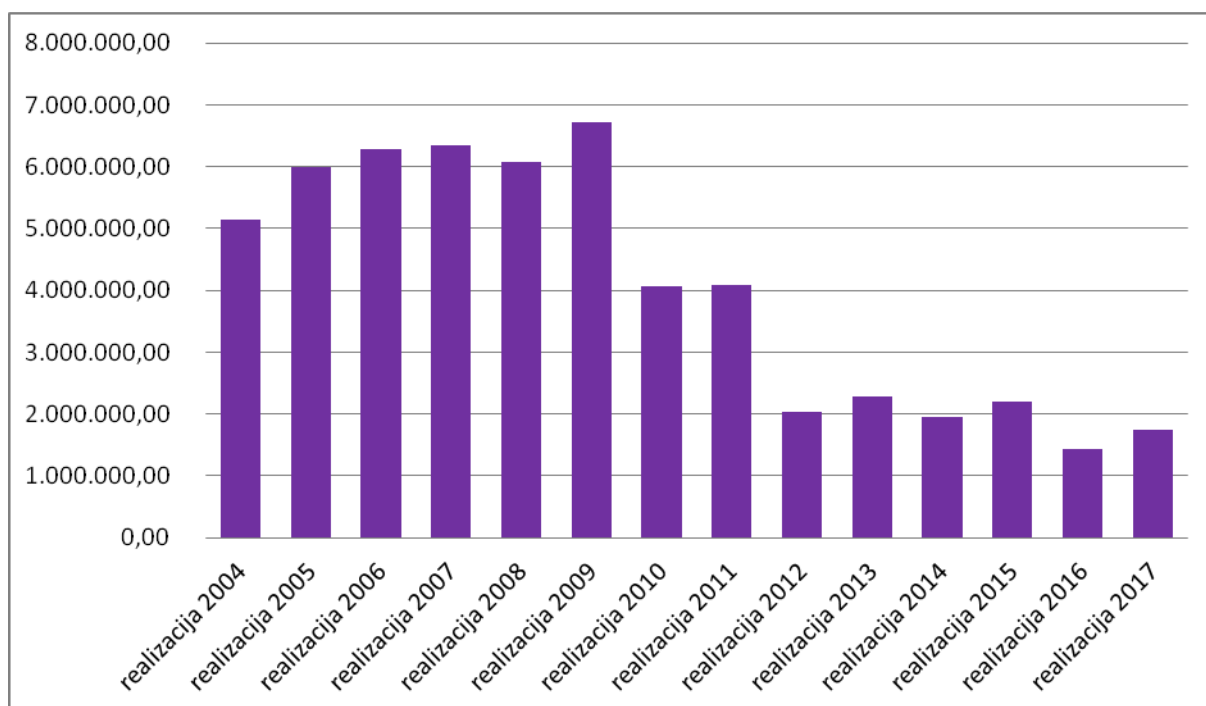
Leto	Delež za NKD glede na realizacijo proračuna RS	Delež za NKD glede na realizacijo proračuna MK
2004	0,08%	3,78%
2005	0,08%	4,09%

2006	0,08%	4,08%
2007	0,08%	3,85%
2008	0,07%	3,41%
2009	0,07%	3,29%
2010	0,04%	2,12%
2011	0,04%	2,12%
2012	0,02%	1,18%
2013	0,02%	1,45%
2014	0,02%	1,21%
2015	0,02%	1,38%
2016	0,02%	0,98%
2017	N/P	1,14%

Vir: letna poročila MK in spletna stran Ministrstva za finance

http://www.mf.gov.si/si/delovna_podrocja/javne_finance/tekoca_gibanja_v_javnih_financah/bilten_javnih_finance/

Slika 2: Integralna proračunska sredstva za NKD



Vir: MF-ERAC, Akcije Skupaj

Tabela 6: Odstotek spremembe integralnih proračunskih sredstev za obnovo NKD v primerjavi z letom 2004

Leto	Integralna sredstva za NKD v EUR	% spremembe v primerjavi z letom 2004
realizacija 2004	5.140.985,60	0,00%
realizacija 2005	5.998.340,72	16,68%
realizacija 2006	6.287.751,37	22,31%
realizacija 2007	6.346.303,50	23,45%
realizacija 2008	6.081.711,13	18,30%
realizacija 2009	6.707.757,94	30,48%
realizacija 2010	4.058.928,78	-21,05%
realizacija 2011	4.096.166,39	-20,32%

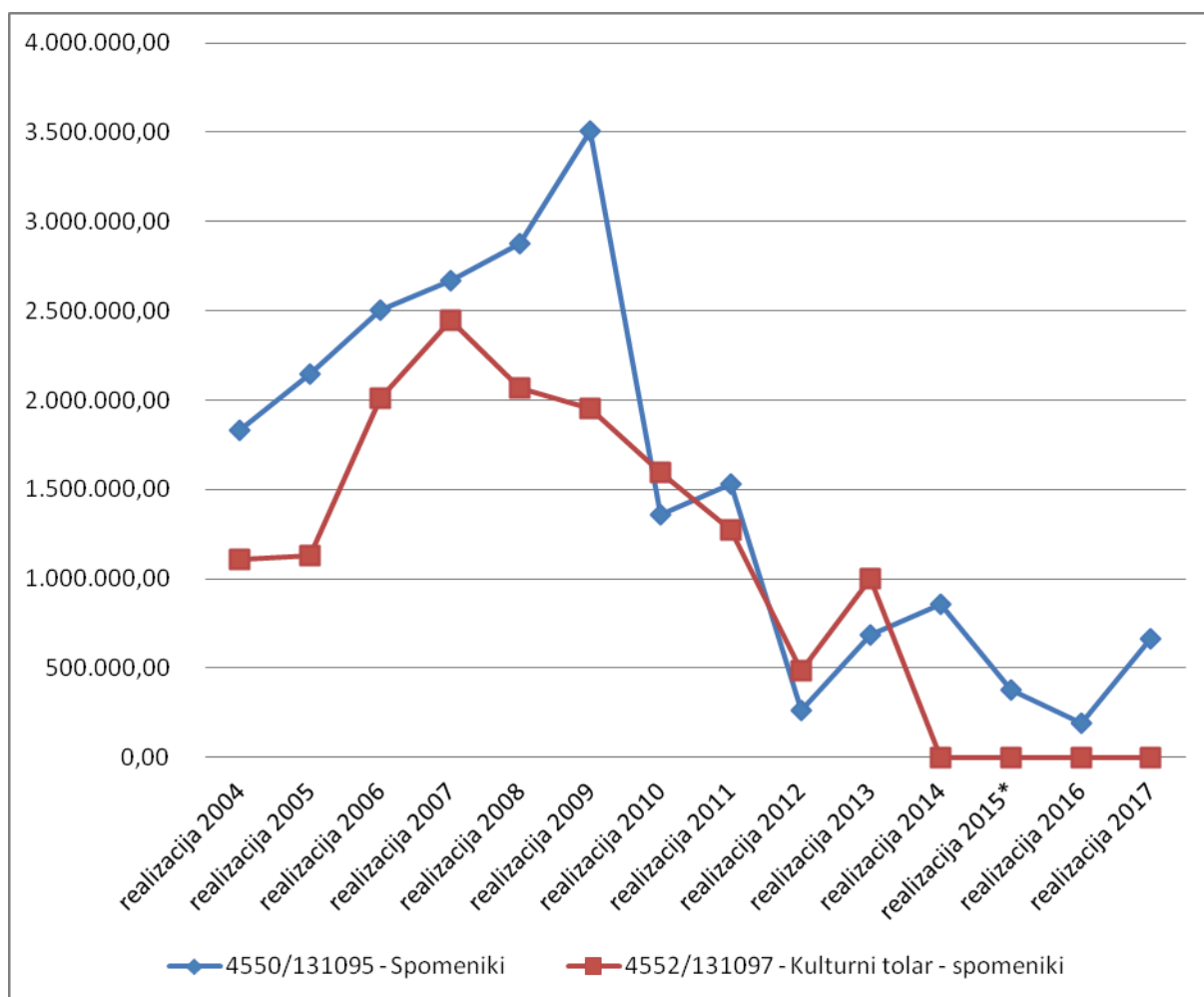
realizacija 2012	2.032.146,06	-60,47%
realizacija 2013	2.276.855,39	-55,71%
realizacija 2014	1.955.326,22	-61,97%
realizacija 2015	2.195.535,96	-57,59%
realizacija 2016	1.440.087,39	-71,99%
realizacija 2017	1.751.613,84	-65,93%

Vir: MF-ERAC, Akcije Skupaj

2.3. Javni razpisi in javni pozivi

Za izvajanje javnih razpisov oziroma javnih pozivov se v proračunu Ministrstva za kulturo zagotavljajo sredstva iz proračunskih postavk 4550 – Spomeniki in 4552 – Kulturni tolar-Spomeniki. Zakon o zagotavljanju sredstev za nekatere nujne programe Republike Slovenije v kulturi oz. Zakon o 'kulturnem tolarju' (Ur. list RS 14/03 – UPB, 77/08) se je z letom 2013 zaključil. V pripravi je predlog Zakona o zagotavljanju sredstev za nekatere nujne programe Republike Slovenije v kulturi – t.i. Zakona o kulturnem evru. S prejetjem le tega bi lahko ponovno vzpostavili ugodnejše finančne pogoje za izvajanje varstva v skladu z veljavno zakonodajo in mednarodnimi konvencijami, katerih podpisnica je Republika Slovenija.

Slika 3: Integralna proračunska sredstva, namenjena javnim razpisom oziroma javnim pozivom



Vir: MF-ERAC, Akcije Skupaj

*od sprejetega proračuna v višini 878.412,00 EUR so bila sredstva prerazporejena na PP 131149 (UNESCO – znak EU dediščine), PP 131140 (Izvajanje zakona o varstvu kulturne dediščine) in na tekočo proračunsko rezervo.

2.4. Spomeniki v lasti RS

Skladno z Zakonom o lastninjenju nekaterih kulturnih spomenikov v družbeni lastnini (Ur. list RS št. 89/1999, 107/1999 popr., 63/2007, Up-395/06-24, U-I-64/07-13) Ministrstvo upravlja s spomeniki, navedenimi v zakonu, ki še niso bili predani v upravljanje oziroma prodani. Proračunska postavka 4551 – Spomeniki v lasti RS zagotavlja sredstva za investicijsko vzdrževalna dela, medtem ko proračunska postavka 6418 – Stroški upravljanja spomenikov last RS zagotavlja sredstva za kritje režijskih stroškov (elektrika, vodovod, telefon, tehnično varovanje, itn.) in rednih vzdrževalnih del. Zaradi prejetanja najemnin od oddaje v najem nekaterih objektov v last RS se zagotovijo dodatna sredstva za vzdrževanje kulturnih spomenikov v lasti RS.

Tabela 7: Integralna in namenska proračunska sredstva za obnovo NKD v lasti RS

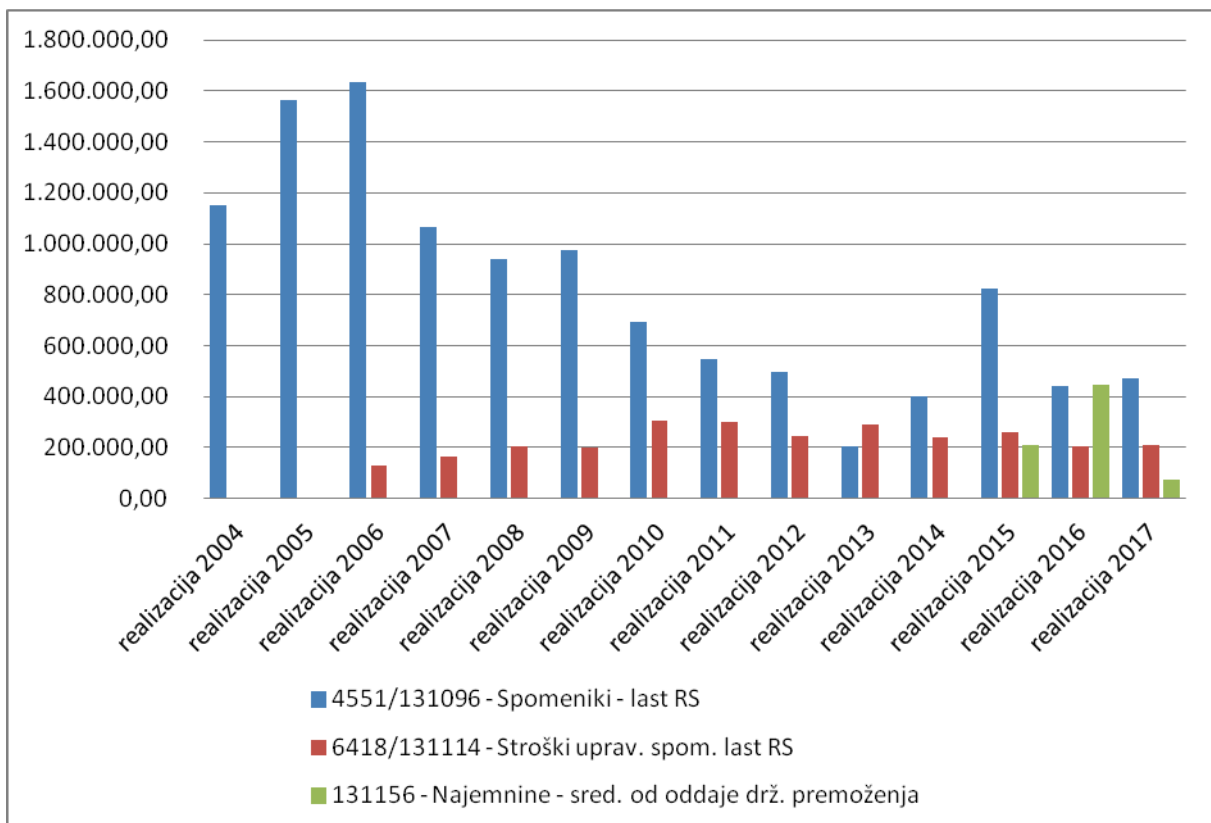
Proračunska postavka	realizacija 2004	realizacija 2005	realizacija 2006	realizacija 2007	realizacija 2008	realizacija 2009
4551/131096 - Spomeniki - last RS	1.153.427,79	1.564.394,26	1.636.797,78	1.066.181,42	938.173,76	976.691,94
6418/13114 - Stroški uprav. spom. last RS	0,00	0,00	129.943,14	164.135,49	204.037,53	201.013,00
131156 - Najemnine - sred. od oddaje drž. premoženja	0,00	0,00	0,00	0,00	0,00	0,00
Skupaj integralni proračun za NKD	1.153.427,79	1.564.394,26	1.766.740,92	1.230.316,91	1.142.211,29	1.177.704,94

Proračunska postavka	realizacija 2010	realizacija 2011	realizacija 2012	realizacija 2013	realizacija 2014	realizacija 2015
4551/131096 - Spomeniki - last RS	693.931,29	545.081,24	498.289,58	204.846,29	401.895,39	822.715,55
6418/13114 - Stroški uprav. spom. last RS	306.507,55	299.122,53	245.521,99	289.799,11	241.409,79	261.870,89
131156 - Najemnine - sred. od oddaje drž. premoženja	0,00	0,00	0,00	0,00	0,00	212.335,65
Skupaj integralni proračun za NKD	1.000.438,84	844.203,77	743.811,57	494.645,40	643.305,18	1.296.922,09

Proračunska postavka	realizacija 2016	realizacija 2017
4551/131096 - Spomeniki - last RS	443.367,19	470.064,72
6418/13114 - Stroški uprav. spom. last RS	204.925,39	210.747,13
131156 - Najemnine - sred. od oddaje drž. premoženja	447.548,78	74.031,81
Skupaj integralni proračun za NKD	1.095.841,36	754.843,66

Vir: MF-ERAC, Akcije Skupaj

Slika 4: Integralna proračunska sredstva za obnovo kulturnih spomenikov v lasti RS



Vir: MF-ERAC, Akcije Skupaj

Tabela 8: Odstotek znižanja razpoložljivih sredstev za obnovo NKD v lasti RS proračunskih postavk 4551 – Spomeniki last RS in 6418 – Upravljanje s spomeniki v lasti RS v primerjavi z letom 2004 in v primerjavi s preteklim letom

Leto	PP 4551	% spremembe v primerjavi z letom 2004	% spremembe v primerjavi s preteklim letom
realizacija 2004	1.153.427,79	0,00%	-
realizacija 2005	1.564.394,26	35,63%	16,68%
realizacija 2006	1.766.740,92	53,17%	4,82%
realizacija 2007	1.230.316,91	6,67%	0,93%
realizacija 2008	1.142.211,29	-0,97%	-4,17%
realizacija 2009	1.177.704,94	2,10%	10,29%
realizacija 2010	1.000.438,84	-13,26%	-39,49%
realizacija 2011	844.203,77	-26,81%	0,92%
realizacija 2012	743.811,57	-35,51%	-50,39%
realizacija 2013	494.645,40	-57,12%	12,04%
realizacija 2014	643.305,18	-44,23%	-14,12%
realizacija 2015	1.084.586,44	-5,97%	12,28%
proračun 2016	648.292,58	-43,79%	34,41%
proračun 2017	680.811,85	-40,97%	21,63%

Vir: MF-ERAC, Akcije Skupaj

Tabela 9: Število obnovljenih NKD in število spomeniškovarstvenih projektov

Leto	število obnovljenih kulturnih spomenikov	Število spomeniškovarstvenih projektov
2004	-	153
2005	12	147
2006	10	209
2007	11	169
2008	48	173
2009	12	111
2010	12	87
2011	19	83
2012	6	30
2013	0	31
2014	3	42

Vir: Zaključni računi RS

3. Evropska sredstva za spomenike

Leta 2004 je Ministrstvo za kulturo pričelo s črpanjem evropskih sredstev za spomenike v lasti RS. Tovrstna sredstva so dopolnjevala integralna sredstva, ki sama niso zadoščala za večje projekte obnove. Sprva so se sredstva namenjala za obnovo kulturnih spomenikov v lasti RS. Leta 2009 pa se je črpanje evropskih sredstev razširilo na nepremično kulturno dediščino v lasti občin.

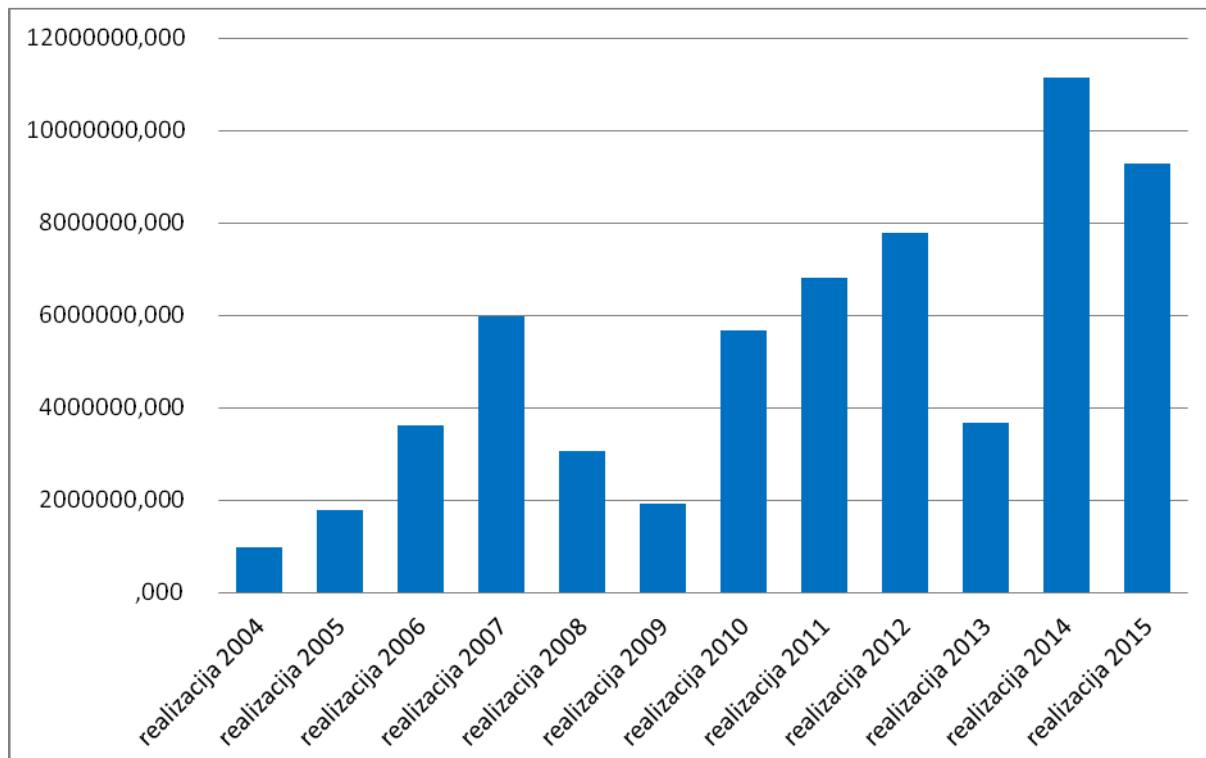
Tabela 10: EU sredstva za obnovo NKD

Proračunska postavka*	realizacija 2004	realizacija 2005	realizacija 2006	realizacija 2007	realizacija 2008	realizacija 2009
4555 Strukturni skladi-spomeniki-slovenska udeležba	245.681,03	443.357,72	903.793,92	1.315.778,88	730.262,25	0,00
4557 Strukturni skladi - spomeniki EU	737.043,06	1.330.073,10	2.711.381,75	3.947.336,64	2.190.786,73	0,00
9066 - Tehnična pomoč EPD	0,00	0,00	0,00	539.275,71	108.150,38	0,00
9067 - Tehnična pomoč EPD - lastna udeležba	0,00	0,00	0,00	179.758,58	36.050,14	0,00
6877/131119 - Mreženje kulturnih potencialov 07-13 – EU	0,00	0,00	0,00	0,00	0,00	1.726.953,57
6955/131122- Mreženje kulturnih potencialov - 07-13 - EU - slov.ud.	0,00	0,00	0,00	0,00	0,00	208.105,59
130151 Mreženje kulturnih potencialov 07-13 – EU dodatne pravice	0,00	0,00	0,00	0,00	0,00	0,00
130152 Mreženje kulturnih potencialov - 07-13 - EU - slov.ud. dodatne pravice	0,00	0,00	0,00	0,00	0,00	0,00
Skupaj EU sredstva za NKD	982.724,09	1.773.430,82	3.615.175,67	5.982.149,81	3.065.249,50	1.935.059,16

Proračunska postavka*	realizacija 2010	realizacija 2011	realizacija 2012	realizacija 2013	realizacija 2014	realizacija 2015
4555 Strukturni skladi-spomeniki-slovenska udeležba	0,00	0,00	0,00	0,00	0,00	0,00
4557 Strukturni skladi - spomeniki EU	0,00	0,00	0,00	0,00	0,00	0,00
9066 - Tehnična pomoč EPD	0,00	0,00	0,00	0,00	0,00	0,00
9067 - Tehnična pomoč EPD - lastna udeležba	0,00	0,00	0,00	0,00	0,00	0,00
6877/131119 - Mreženje kulturnih potencialov 07-13 – EU	4.820.791,91	5.791.192,41	6.617.475,22	3.037.253,22	8.814.470,25	5.513.788,93
6955/131122- Mreženje kulturnih potencialov - 07-13 - EU - slov.ud.	850.728,06	1.021.975,3	1.167.790,03	535.986,14	1.555.495,34	973.021,86
130151 Mreženje kult. potenc. 07-13 – EU dodatne pravice	0,00	0,00	0,00	87.985,56	657.074,28	2.382.105,66
130152 Mreženje kult. potenc. - 07-13 - EU - slov.ud. dodatne pravice	0,00	0,00	0,00	15.526,87	115.954,35	420.371,67
Skupaj EU sredstva za NKD	5.671.519,97	6.813.167,71	7.785.265,25	3.676.751,79	11.142.994,22	9.289.288,12

Vir: MF-ERAC, Akcije Skupaj

Slika 5: EU sredstva za obnovo NKD



Vir: MF-ERAC, Akcije Skupaj

Evropska sredstva so povečala razpoložljivi obseg sredstev za obnovo nepremične kulturne dediščine. Le-ta omogočajo financiranje večjih projektov obnove in krijejo izgube zaradi zmanjšanja integralnih proračunskih sredstev. Zaradi njih se je delež sredstev, namenjenih obnovi NKD (integralnih in evropskih sredstev skupaj) v proračunih (rebalansih) RS in MK povečal.

Tabela 11: Integralna in evropska sredstva skupaj za obnovo NKD

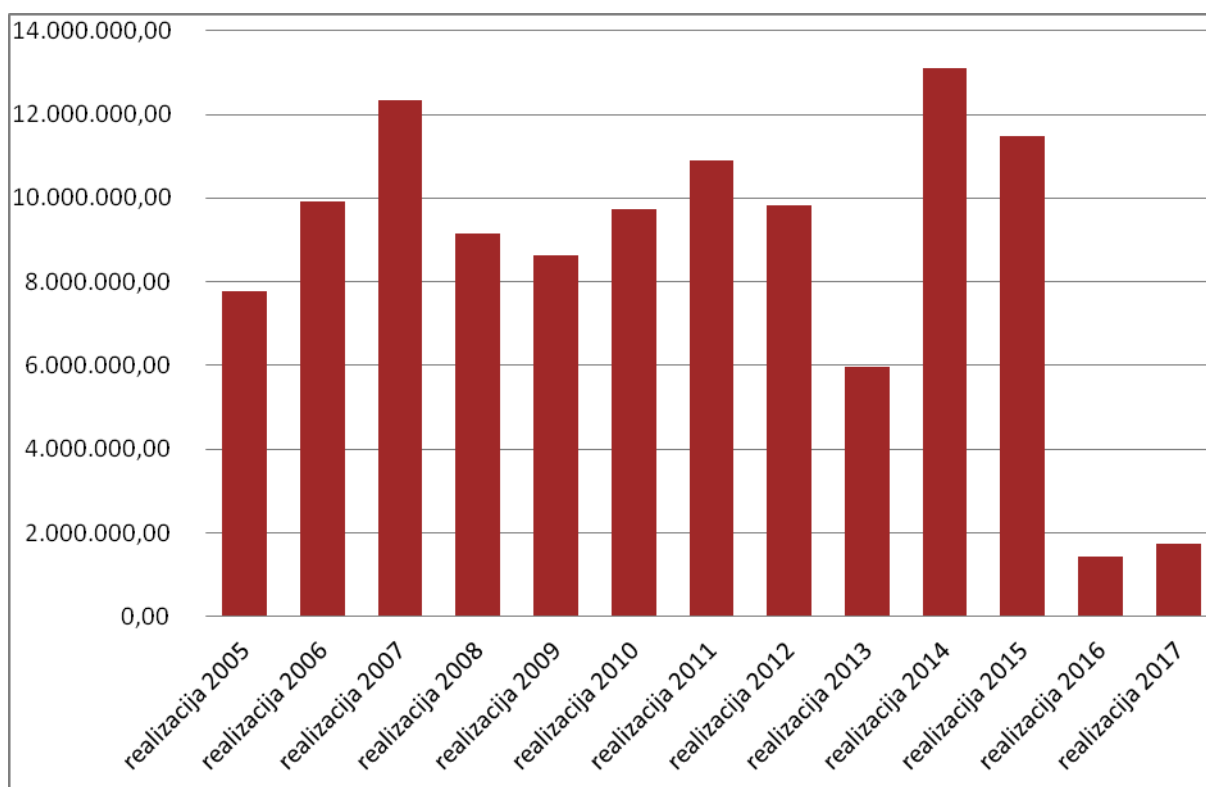
Proračunska postavka*	realizacija 2004	realizacija 2005	realizacija 2006	realizacija 2007	realizacija 2008	realizacija 2009
Skupaj EU sredstva za NKD	982.724,09	1.773.430,82	3.615.175,67	5.982.149,81	3.065.249,50	1.935.059,16
Integralni proračun	5.140.985,60	5.998.340,72	6.287.751,37	6.346.303,50	6.081.711,13	6.707.757,94
Skupaj integralna in EU sredstva za NKD	6.123.709,69	7.771.771,54	9.902.927,04	12.328.453,31	9.146.960,63	8.642.817,10

Proračunska postavka*	realizacija 2010	realizacija 2011	realizacija 2012	realizacija 2013	realizacija 2014	realizacija 2015
Skupaj EU sredstva za NKD	5.671.519,97	6.813.167,71	7.785.265,25	3.676.751,79	11.142.994,22	9.289.288,12
Integralni proračun	4.058.928,78	4.096.166,39	2.032.146,06	2.276.855,39	1.955.326,22	2.195.535,96
Skupaj integralna in EU sredstva za NKD	9.730.448,75	10.909.334,10	9.817.411,31	5.953.607,18	13.098.320,44	11.484.824,08

Proračunska postavka*	realizacija 2016	realizacija 2017
Skupaj EU sredstva za NKD	0,00	0,00
Integralni proračun	1.440.087,39	1.751.613,84
Skupaj integralna in EU sredstva za NKD	1.250.965,64	1.751.613,84

Vir: MF-ERAC, Akcije Skupaj

Slika 6: Skupna sredstva (Integralna in EU sredstva) za NKD



Vir: MF-ERAC, Akcije Skupaj

Slika 7: Integralna in evropska proračunska sredstva za kulturne spomenike v obdobju 2004-2017

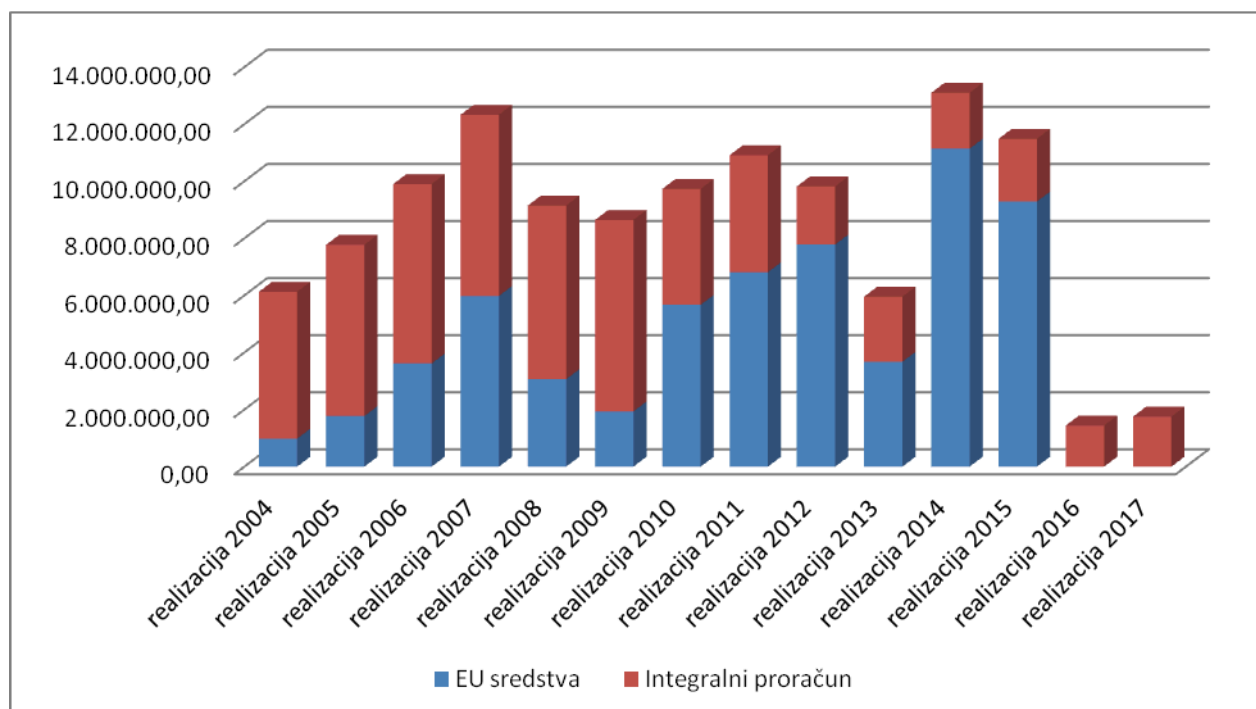


Tabela 12: Delež integralnih in evropskih sredstev v realizaciji RS in MK

Leto	Pror. sred. za NKD – realizacija (v 1.000 EUR)	Delež za NKD glede na realizacijo proračuna RS	Delež za NKD glede na realizacijo proračuna MK
2004	6.124,00 €	0,09%	4,50%
2005	7.772,00 €	0,11%	5,30%
2006	9.903,00 €	0,13%	6,42%
2007	12.328,00 €	0,16%	7,49%
2008	9.147,00 €	0,11%	5,14%
2009	8.643,00 €	0,09%	4,24%
2010	9.730,00 €	0,10%	5,09%
2011	10.909,00 €	0,12%	5,76%
2012	9.817,00 €	0,11%	5,70%
2013	5.954,00 €	0,06%	3,86%
2014	13.098,00 €	0,14%	8,13%
2015	11.485,00 €	0,12%	7,20%
2016	1.440,00 €	0,02%	0,98%
2017	1.440,00 €	N/P	1,14%

Vir: MF-ERAC, spletna stran Ministrstva za finance

http://www.mf.gov.si/si/delovna_podrocja/proracun/sprejeti_proracun/

*v letu 2012 v okviru proračuna Ministrstva za izobraževanje, znanost, kulturo in šport

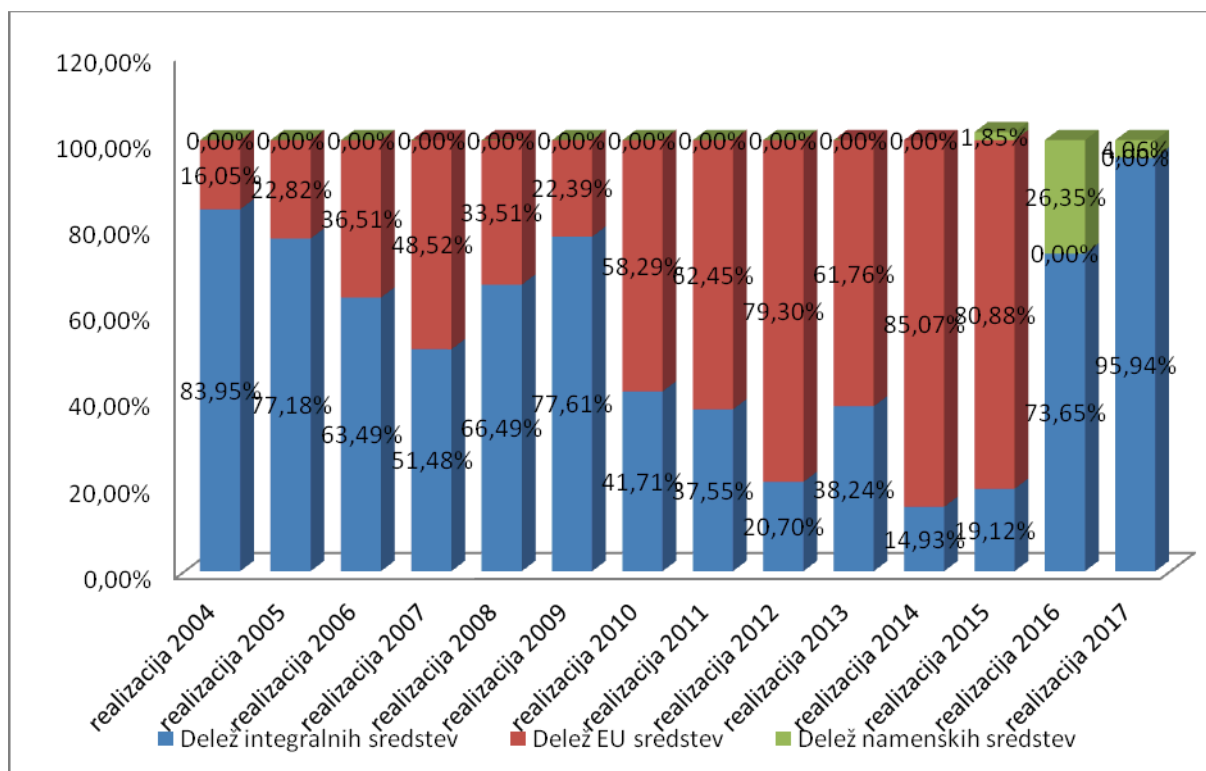
Sprva so prevladovala integralna sredstva, z izjemo leta 2009, ko evropska sredstva niso bila črpana. Od leta 2011 se je stanje preobrnilo, ko so začela zaradi zmanjšanja integralnih sredstev in povečanja črpanja evropskih sredstev prevladovati evropska sredstva.

Tabela 13: Odstotek spremembe integralnih in evropskih sredstev v primerjavi z letom 2004

Leto	EUR	% spremembe
realizacija 2004	6.123.709,69	0,00%
realizacija 2005	7.771.771,54	26,91%
realizacija 2006	9.902.927,04	61,71%
realizacija 2007	12.328.453,31	101,32%
realizacija 2008	9.146.960,63	49,37%
realizacija 2009	8.642.817,10	41,14%
realizacija 2010	9.730.448,75	58,90%
realizacija 2011	10.909.334,10	78,15%
realizacija 2012	9.817.411,31	60,32%
realizacija 2013	5.953.607,18	-2,78%
realizacija 2014	13.098.320,44	113,90%
realizacija 2015	11.484.824,08	87,55%
realizacija 2016	1.440.087,39	-76,48%
realizacija 2017	1.751.613,84	-71,40%

Vir: MF-ERAC, Akcije Skupaj

Slika 7: Delež integralnih sredstev in EU sredstev glede na razpoložljivi proračun



Vir: MF-ERAC, Akcije Skupaj

4. Investiranje v nepremično kulturno dediščino v lasti občin

Tabela 14: Integralna proračunska sredstva za obnovo NKD v lasti občin

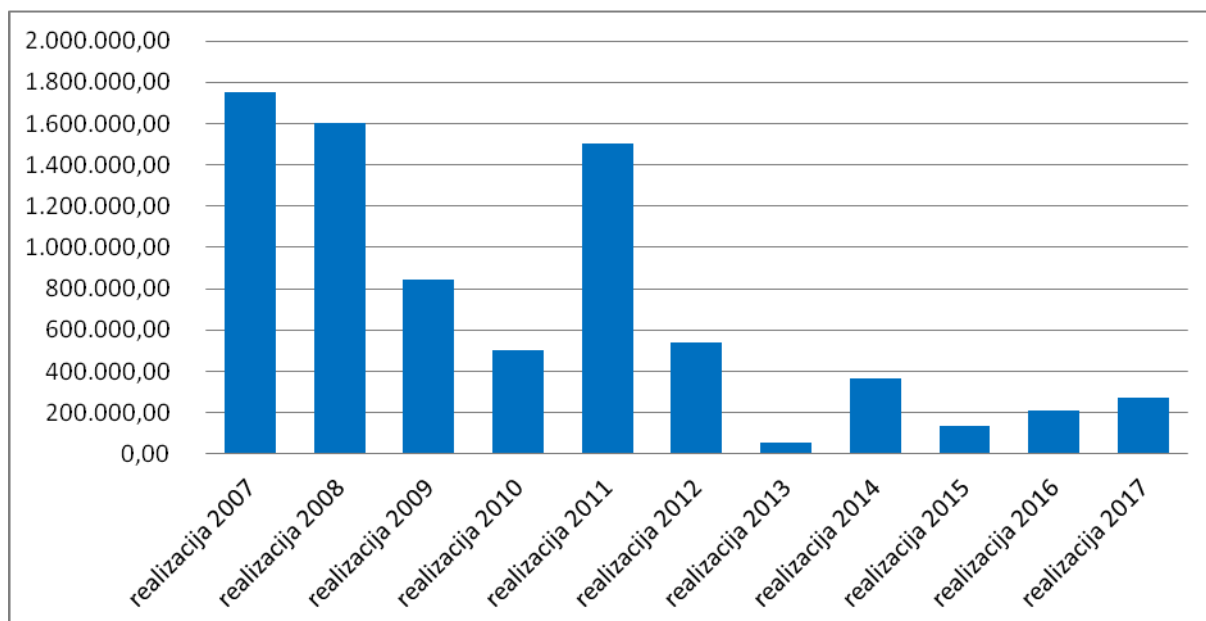
Proračunska postavka	realizacija 2004	realizacija 2005	realizacija 2006	realizacija 2007	realizacija 2008
2450 - Javni zavodi za neprem. dediščino	16.691,70	38.987,56	0,00	0,00	0,00
4550/131095 - Spomeniki	524.660,81	501.710,09	580.074,25	469.324,46	467.624,39
4552/131097 - Kulturni tolar – spomeniki	465.787,31	752.321,63	994.859,87	1.284.659,60	1.132.808,81
8726/131140 - Izvajanje zakona o VKD	0,00	0,00	0,00	0,00	0,00
131149 – UNESCO – znak EU dediščine	0,00	0,00	0,00	0,00	0,00
160186 - ZVKDS	0,00	0,00	0,00	0,00	0,00
Integralni proračun za NKD v lasti občin	1.007.139,82	1.293.019,28	1.574.934,12	1.753.984,06	1.600.433,20

Proračunska postavka	realizacija 2009	realizacija 2010	realizacija 2011	realizacija 2012	realizacija 2013
2450 - Javni zavodi za neprem. dediščino	0,00	0,00	0,00	0,00	0,00
4550/131095 - Spomeniki	402.074,40	59.993,64	7.300,00	0,00	0,00
4552/131097 - Kulturni tolar – spomeniki	336.888,56	441.437,78	1.047.051,28	0,00	0,00
8726/131140 - Izvajanje zakona o VKD	0,00	0,00	348.101,67	539.154,00	51.000,00
131149 – UNESCO – znak EU dediščine	0,00	0,00	0,00	0,00	0,00
160186 – ZVKDS	0,00	0,00	0,00	0,00	0,00
Integralni proračun za NKD v lasti občin	738.962,96	501.431,42	1.402.452,95	539.154,00	51.000,00

Proračunska postavka	realizacija 2014	realizacija 2015	realizacija 2016	realizacija 2017
2450 - Javni zavodi za neprem. dediščino	0,00	0,00	0,00	0,00
4550/131095 – Spomeniki	98.450,00	59.383,46	43.585,47	258.650,96
4552/131097 - Kulturni tolar – spomeniki	0,00	0,00	0,00	0,00
8726/131140 - Izvajanje zakona o VKD	266.125,41	74.689,59	72.705,60	0,00
131149 – UNESCO – znak EU dediščine	0,00	0,00	0,00	0,00
160186 – ZVKDS	0,00	0,00	95.909,99	11.270,87
Integralni proračun za NKD v lasti občin	364.575,41	134.073,05	212.201,06	269.921,83

Vir: MF-ERAC, Akcije Skupaj

Slika 8: Integralna proračunska sredstva za obnovo NKD v lasti občin



Vir: MF-ERAC, Akcije Skupaj

Tabela 15: Delež vlaganj v občinsko NKD v integralnem proračunu za NKD

Leto	% vlaganj
realizacija 2004	19,59%
realizacija 2005	21,56%
realizacija 2006	25,05%
realizacija 2007	27,64%
realizacija 2008	26,32%
realizacija 2009	12,59%
realizacija 2010	12,35%
realizacija 2011	36,71%
realizacija 2012	26,53%
realizacija 2013	2,24%
realizacija 2014	18,65%
realizacija 2015	6,11%
realizacija 2016	14,74%
realizacija 2017	15,41%

Vir: MF-ERAC, Akcije Skupaj

Tabela 16: Integralna in EU sredstva za NKD v lasti občin

Proračunska postavka	realizacija 2004	realizacija 2005	realizacija 2006	realizacija 2007
6877/131119 Mreženje kulturnih potencialov 07-13 - EU	0,00	0,00	0,00	0,00
6955/131122 Mreženje kulturnih potencialov - 07-13 - EU - slov.ud.	0,00	0,00	0,00	0,00
130151 Mreženje kulturnih potencialov 07-13 - EU dodatne pravice	0,00	0,00	0,00	0,00
130152 Mreženje kulturnih potencialov - 07-13 - EU - slov. ud. dodatne pravice	0,00	0,00	0,00	0,00
Skupaj EU sredstva za občinsko NKD	0,00	0,00	0,00	0,00
Integralni proračun	1.007.139,82	1.293.019,28	1.574.934,12	1.753.984,06
Skupaj integralna in EU sredstva za občinske NKD	1.007.139,82	1.293.019,28	1.574.934,12	1.753.984,06

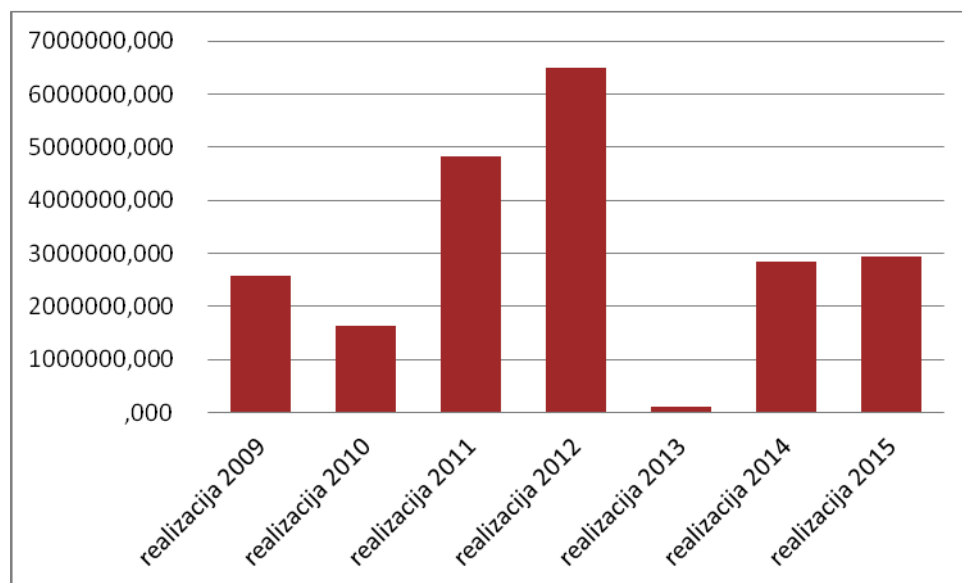
Proračunska postavka	Realizacija 2008	realizacija 2009	realizacija 2010	realizacija 2011
6877/131119 Mreženje kulturnih potencialov 07-13 - EU	0,00	1.643.066,05	974.264,89	2.918.997,44
6955/131122 Mreženje kulturnih potencialov - 07-13 - EU - slov.ud.	0,00	193.301,91	171.929,10	515.117,29
130151 Mreženje kulturnih potencialov 07-13 - EU dodatne pravice	0,00	0,00	0,00	0,00
130152 Mreženje kulturnih potencialov - 07-13 - EU - slov. ud. dodatne pravice	0,00	0,00	0,00	0,00
Skupaj EU sredstva za občinsko NKD	0,00	1.836.367,96	1.146.193,99	3.434.114,73
Integralni proračun	1.600.433,20	738.962,96	501.431,42	1.402.452,95
Skupaj integralna in EU sredstva za NKD v lasti občin	1.600.433,20	2.575.330,92	1.647.625,41	4.836.567,68

Proračunska postavka	realizacija 2012	realizacija 2013	realizacija 2014	realizacija 2015
6877/131119 Mreženje kulturnih potencialov 07-13 - EU	5.052.802,51	0,00	1.452.079,56	0,00
6955/131122 Mreženje kulturnih potencialov - 07-13 - EU - slov.ud.	891.671,22	0,00	256.249,37	0,00
130151 Mreženje kulturnih potencialov 07-13 - EU dodatne pravice	0,00	87.985,56	657.074,28	2.382.105,66
130152 Mreženje kulturnih potencialov - 07-13 - EU - slov. ud. dodatne pravice	0,00	15.526,87	115.954,35	420.371,67
Skupaj EU sredstva za občinsko NKD	5.944.473,73	103.512,43	2.481.357,56	2.802.477,33
Integralni proračun	539.154,00	51.000,00	364.575,41	134.073,05
Skupaj integralna in EU sredstva za NKD v lasti občin	6.483.627,73	154.512,43	2.845.932,97	2.953.744,25

Proračunska postavka	realizacija 2016	realizacija 2017
6877/131119 Mreženje kulturnih potencialov 07-13 - EU	0,00	0,00
6955/131122 Mreženje kulturnih potencialov - 07-13 - EU - slov.ud.	0,00	0,00
130151 Mreženje kulturnih potencialov 07-13 - EU dodatne pravice	0,00	0,00
130152 Mreženje kulturnih potencialov - 07-13 - EU - slov. ud. dodatne pravice	0,00	0,00
Skupaj EU sredstva za občinsko NKD	0,00	0,00
Integralni proračun	212.201,06	269.921,83
Skupaj integralna in EU sredstva za NKD v lasti občin	212.201,06	269.921,83

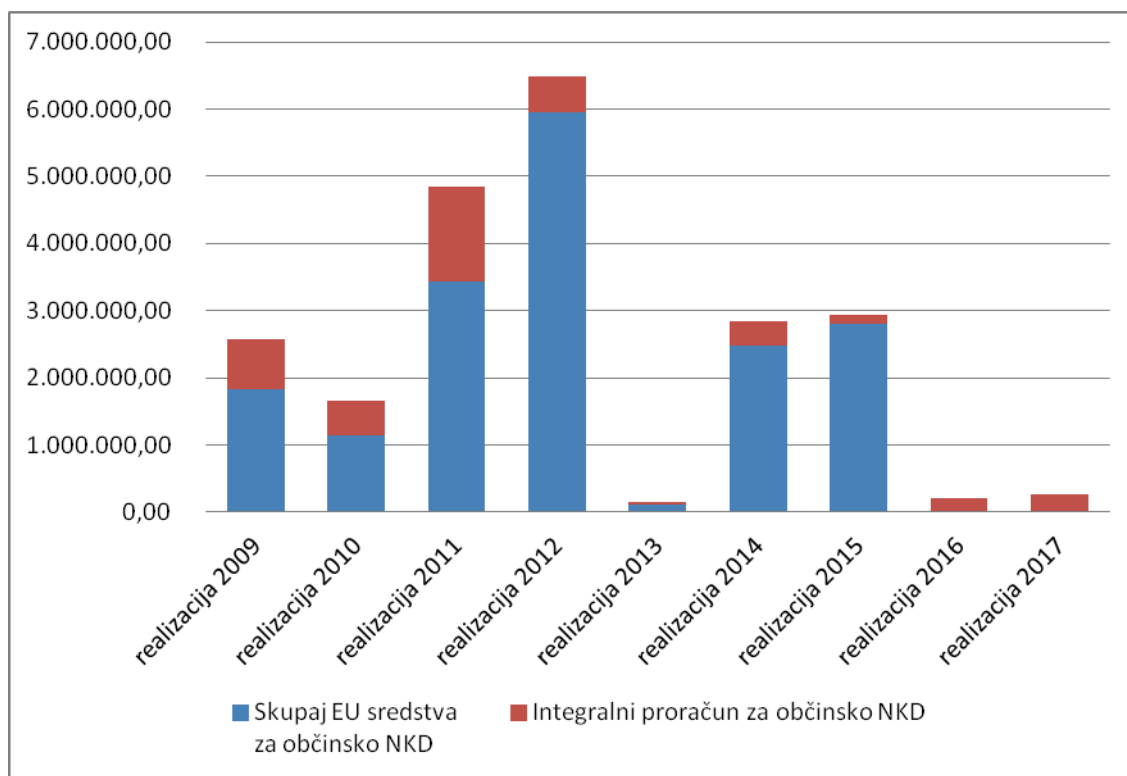
Vir: MF-ERAC, Akcije Skupaj

Slika 9: Integralna in EU sredstva za NKD v lasti občin



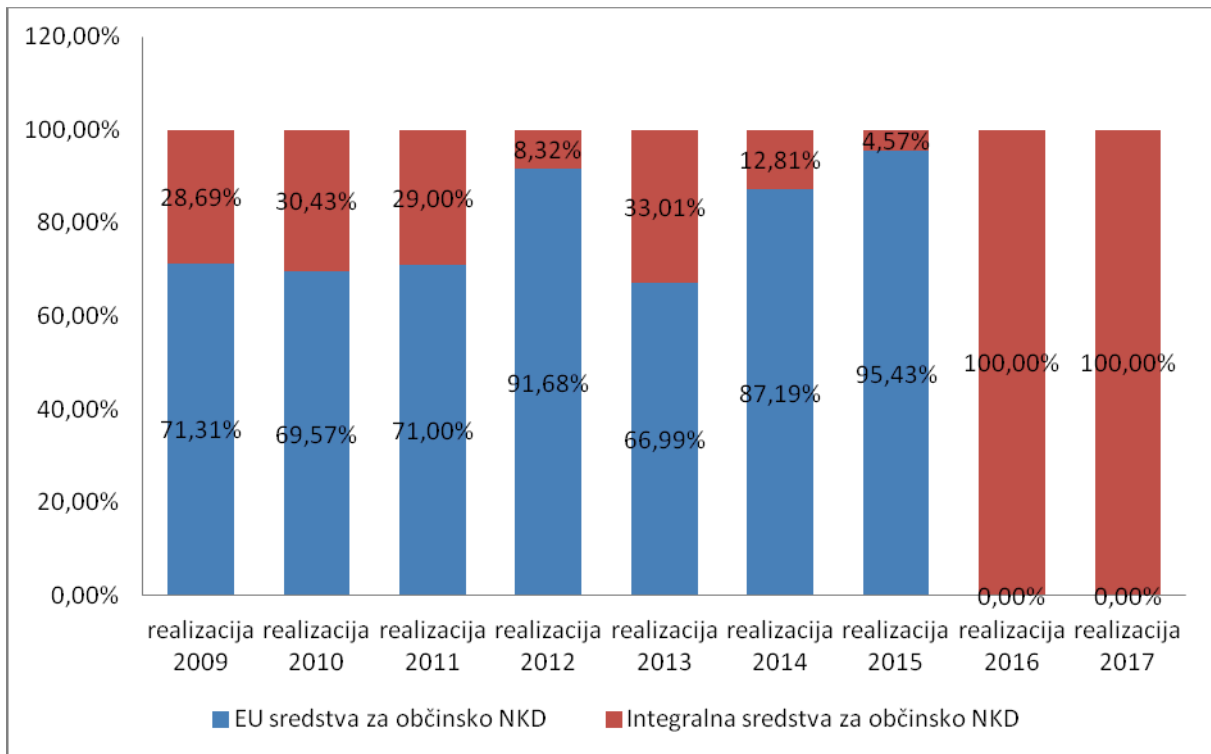
Vir: MF-ERAC, Akcije Skupaj

Slika 10: Višina integralnih in evropskih sredstev za investicije v občinsko NKD



Vir: MF-ERAC, Akcije Skupaj

Slika 11: Delež integralnih in EU sredstev v razpoložljivem proračunu za investicije v občinsko NKD



Vir: MF-ERAC, Akcije Skupaj